

Tercer Informe Cuatrimestral Enero-Diciembre



**MINISTERIO DE AGRICULTURA, GANADERÍA Y
ALIMENTACIÓN**

Misión y visión

Misión

Somos una institución estratégica del Estado, que coadyuva al desarrollo rural integral del país, promueve la certeza jurídica, la transformación y modernización de la agricultura, desarrollando capacidades productivas, organizativas y comerciales de los productores, para lograr la soberanía, seguridad alimentaria y la competitividad con normas y regulaciones claras para el manejo de productos en el mercado nacional e internacional, bajo los principios de transparencia, subsidiariedad, eficacia, eficiencia, equidad, multiculturalidad e interculturalidad.

Visión

Ser una institución pública eficiente y eficaz, que propicia el desarrollo agropecuario, y el acceso a una alimentación adecuada suficiente e inocua, proveniente de las cadenas productivas que abastecen los mercados nacionales e internacionales, haciendo uso sostenible de los recursos naturales; donde la población guatemalteca goza de un desarrollo permanente en su calidad de vida, en el marco de gobernabilidad democrática.

AUTORIDADES SUPERIORES

Sr. Mario Méndez Montenegro
Ministro de Agricultura, Ganadería y Alimentación

Ing. Manfred Melgar Padilla
Viceministro de Seguridad Alimentaria y Nutricional -VISAN-

Lic. Byron Omar Acevedo Cordón
Viceministro de Sanidad Agropecuaria y Regulaciones -VISAR-

M.V. José Felipe Orellana Mejía
Viceministro de Desarrollo Económico Rural -VIDER-

Sr. Jorge Armando Rosado Mendoza
Viceministro Encargado de Asuntos de Peten -VICEPETEN-

ÍNDICE

PRESENTACIÓN.....	4
--------------------------	----------

EJECUCIÓN PRESUPUESTARIA INGRESOS

Ingresos Privativos Percibidos.....	5
Gráfica de Ingresos Percibidos.....	5
Ingresos por Sección y Clase.....	6

EJECUCIÓN PRESUPUESTARIA EGRESOS

Ejecución Institucional por tipo de gasto.....	7
Ejecución Institucional por fuente de financiamiento.....	8
Ejecución del Presupuesto Fuente de Financiamiento 52.....	9
Ejecución del Presupuesto por Fuente de financiamiento 61.....	10
Ejecución por Programa.....	11
Gráfica de Ejecución por programa	11
Ejecución del Presupuesto por Actividad u Obra	12
Ejecución del Presupuesto por Actividad u obra y Fuente de Financiamiento.....	13
Ejecución por Tipo y Grupo de Gasto.....	14
Aporte a Entidades Descentralizadas.....	15

ANEXOS

Reportes Analíticos	
Reportes de ejecución física de los programas, subprogramas y proyectos	

PRESENTACIÓN

En cumplimiento a lo que establece el Artículo 183, literal w) de la Constitución Política de la República de Guatemala y el Artículo 10 del Decreto Número 25-2018 del Congreso de la República de Guatemala, “Ley del Presupuesto General de Ingresos y Egresos del Estado, para el Ejercicio Fiscal Dos Mil Diecinueve”, el Ministerio de Agricultura Ganadería y Alimentación, por medio de la Administración Financiera, presenta el informe Analítico de la Ejecución Presupuestaria de Ingresos y Egresos del Estado correspondiente al periodo de Enero a Diciembre (Tercer informe cuatrimestral) del año 2019.

El presente Informe analítico se estructura de la siguiente forma:

Resumen Ejecutivo: Presenta la ejecución presupuestaria de ingresos y egresos registrada del 01 de enero al 31 de Diciembre del 2019.

Ejecución presupuestaria de ingresos propios: Que corresponden a la naturaleza de los servicios que presta el Ministerio de Agricultura, Ganadería y Alimentación.

Ejecución presupuestaria de Egresos: Resume la ejecución del Presupuesto de Egresos tipo de gasto, fuente de financiamiento, por programa, actividad y por aportes: A entidades descentralizadas y autónomas, asociaciones, fundaciones, organismos regionales e internacionales.

Informes de Ejecución Física de los Programas, Subprogramas y Proyectos (Cuatrimestral): Estos reportes registran el avance físico en el logro de metas de las diferentes actividades del Ministerio de Agricultura, Ganadería y Alimentación, cuyo control y registro está a cargo de la Dirección de Planeación del MAGA.

EJECUCIÓN PRESUPUESTARIA INGRESOS

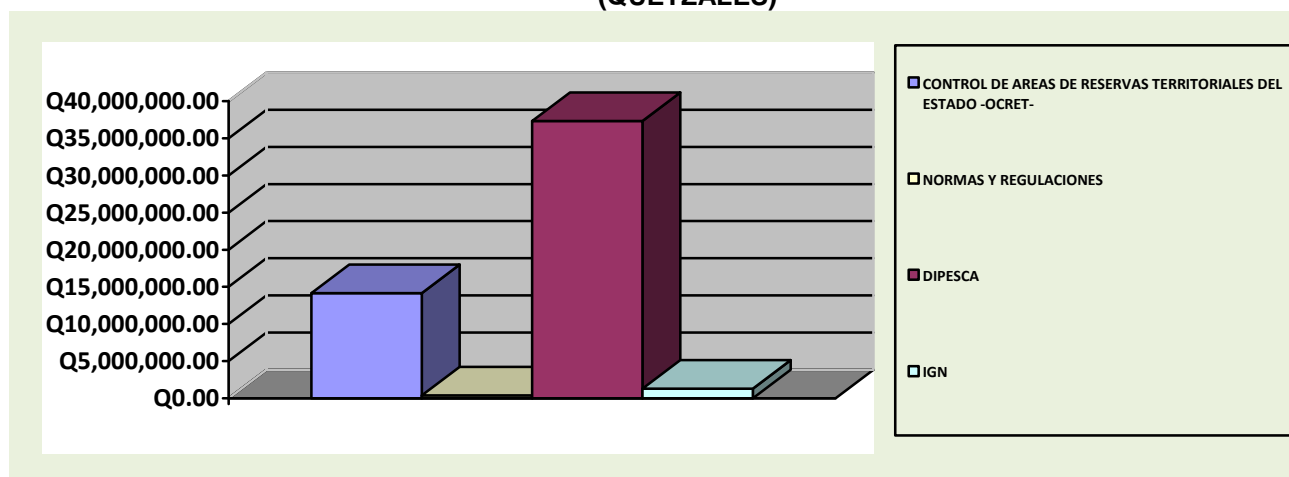
Ingresos devengados por el Ministerio de Agricultura, Ganadería y Alimentación durante el periodo Enero – Diciembre del año en curso, por concepto de Arrendamientos de tierras e inspecciones, licencias de acceso a la pesca marítima, servicios agropecuarios (Licencias de importación y exportación de productos de origen animal y vegetal, servicios de laboratorio, venta de productos agropecuarios), tasas y multas etc.

INGRESOS PROPIOS DEVENGADOS DURANTE EL PERIODO ENERO – DICIEMBRE 2019 Ministerio de Agricultura, Ganadería y Alimentación (En quetzales)

No.	UNIDAD	INGRESOS	%
1	CONTROL DE AREAS DE RESERVAS TERRITORIALES DEL ESTADO -OCRET-	14,154,303.88	26.63%
2	VISAR	386,528.00	0.73%
3	DIPESCA	37,326,055.94	70.22%
4	INSTITUTO GEOGRAFICO NACIONAL	1,288,129.05	2.42%
TOTAL GENERAL		53,155,016.87	100.00

Fuente: Administración Financiera/Departamento de Tesorería, 14 de Enero del 2020.

INGRESOS PROPIOS DEVENGADOS DURANTE EL PERIODO ENERO – DICIEMBRE 2019 MINISTERIO DE AGRICULTURA, GANADERÍA Y ALIMENTACIÓN (QUETZALES)



Fuente: Administración Financiera/Departamento de Tesorería, 14 de Enero del 2020.

INGRESOS POR SECCIÓN Y CLASE

MINISTERIO DE AGRICULTURA, GANADERÍA Y ALIMENTACIÓN
ENERO – DICIEMBRE DEL 2019
(Quetzales)

Sección	Tasas	Multas	Venta de Bienes	Venta de Servicios	Rentas de la Propiedad	Total
Clase	2,429,399.67	76,498.48	390,757.42	39,359,816.22	10,561,144.67	52,817,616.46
Ingresos no tributarios	2,429,399.67	76,498.48				2,505,898.15
Venta de bienes y servicios de la administración pública			390,757.42	39,359,816.22		39,750,573.64
Arrendamiento de tierras y terrenos					10,561,144.67	10,561,144.67

Fuente: SICOIN 14 de Enero del 2020

EJECUCIÓN PRESUPUESTARIA EGRESOS
EJECUCIÓN INSTITUCIONAL POR TIPO DE GASTO
ENERO – DICIEMBRE DEL 2019
(QUETZALES)

Descripción	Asignado	Modificado	Vigente	Devengado	% Ejecución
Total	<u>1.365.407.000.00</u>	<u>104.967.785.00</u>	<u>1.470.374.785.00</u>	<u>1.308.309.352.24</u>	<u>88.98</u>
Gastos de Funcionamiento	<u>1.281.120.750.00</u>	<u>-104.993.237.00</u>	<u>1.176.127.513.00</u>	<u>1.084.330.799.64</u>	<u>92.20</u>
Gastos de Administración	843,313,183.00	(78,244,225.00)	765,068,958.00	680,744,498.73	88.98
Gastos en Recurso Humano	133,300,884.00	(49,611,803.00)	83,689,081.00	79,980,779.82	95.57
Transferencias Corrientes	304,506,683.00	22,862,791.00	327,369,474.00	323,605,521.09	98.85
Inversión	<u>84.286.250.00</u>	<u>209.961.022.00</u>	<u>294.247.272.00</u>	<u>223.978.552.60</u>	<u>76.12</u>
Inversión Física	3,276,450.00	83,429,309.00	86,705,759.00	35,100,674.15	40.48
Transferencias de capital	30,644,800.00	172,396,713.00	203,041,513.00	184,422,937.77	90.83
Inversión Financiera	50,365,000.00	(45,865,000.00)	4,500,000.00	4,454,940.68	99.00

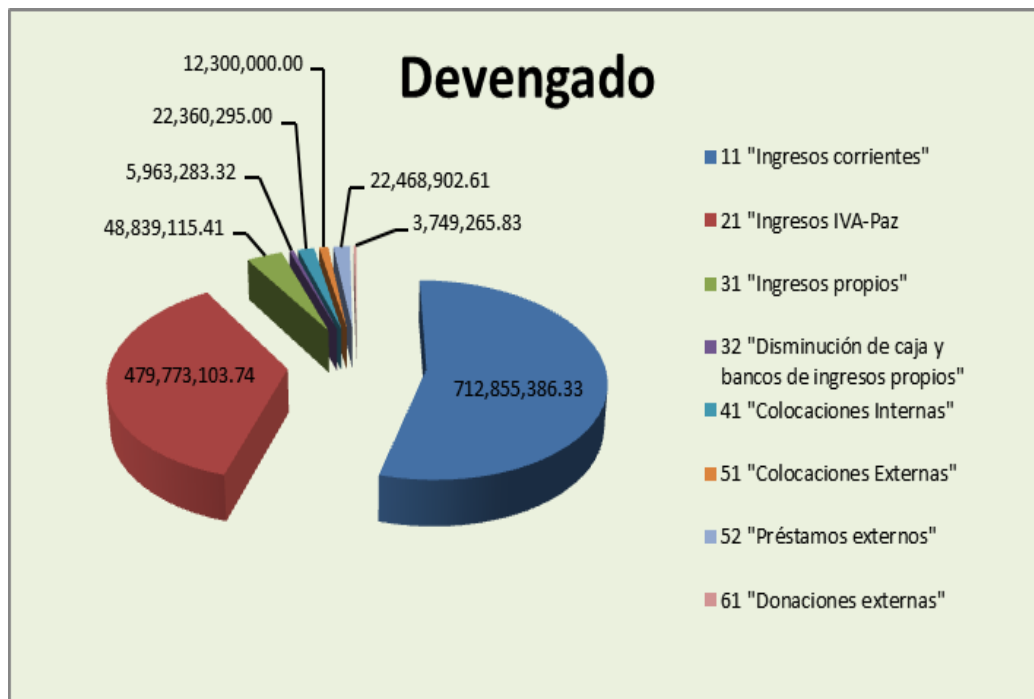
Fuente: SICOIN 14 de Enero del 2020

**EJECUCIÓN INSTITUCIONAL POR FUENTE DE FINANCIAMIENTO
ENERO – DICIEMBRE DEL 2020
(QUETZALES)**

Descripción	Asignado	Modificado	Vigente	Devengado	% de Ejecución
Total	1,365,407,000.00	104,967,785.00	1,470,374,785.00	1,308,309,352.24	88.98
11 "Ingresos corrientes"	611,194,000.00	173,056,430.00	784,250,430.00	712,855,386.33	90.90
21 "Ingresos IVA-Paz"	596,523,000.00	(90,069,072.00)	506,453,928.00	479,773,103.74	94.73
31 "Ingresos propios"	51,525,000.00	1,325,955.00	52,850,955.00	48,839,115.41	92.41
32 "Disminución de caja y bancos de ingresos propios"	32,928,000.00	(24,938,425.00)	7,989,575.00	5,963,283.32	74.64
41 "Colocaciones Internas"	0.00	22,360,295.00	22,360,295.00	22,360,295.00	100.00
51 "Colocaciones Externas"	0.00	12,300,000.00	12,300,000.00	12,300,000.00	100.00
52 "Préstamos externos"	35,534,000.00	39,050,362.00	74,584,362.00	22,468,902.61	30.13
61 "Donaciones externas"	37,703,000.00	(28,117,760.00)	9,585,240.00	3,749,265.83	39.11

Fuente: SICOIN 14 de Enero del 2020

EJECUCION POR FUENTE DE FINANCIAMIENTO



EJECUCIÓN DE FUENTES EXTERNAS**FUENTE DE FINANCIAMIENTO 52 “PRÉSTAMOS EXTERNOS”
ENERO – DICIEMBRE DEL 2019**

DESCRIPCIÓN	ASIGNADO	MODIFICADO	VIGENTE	EJECUTADO	%
TOTAL	<u>35,534,000.00</u>	<u>39,050,362.00</u>	<u>74,584,362.00</u>	<u>22,468,902.61</u>	<u>##</u>
0404: The OPEC Fund for International Development	<u>35,534,000.00</u>	<u>23,844,862.00</u>	<u>59,378,862.00</u>	<u>15,052,789.80</u>	<u>25.35</u>
0008: Segundo Proyecto FIS Préstamo No. 797-P	15,028,000.00	(15,028,000.00)	0.00	0.00	0.00
0012 : Programa Nacional de Desarrollo Rural: Regiones Central, Nororiente y Suroriente	0.00	2,500.00	2,500.00	0.00	0.00
0013: Programa de Desarrollo Rural Sustentable para la Región del Norte - PRODENORTE-	20,506,000.00	38,870,362.00	59,376,362.00	15,052,789.80	25.35
0405: Fondo Internacional de Desarrollo Agrícola	<u>0.00</u>	<u>15,205,500.00</u>	<u>15,205,500.00</u>	<u>7,416,112.81</u>	<u>48.77</u>
007: Programa Nacional de Desarrollo Rural: Regiones Central, Nororiente y Suroriente	<u>0.00</u>	<u>177,500.00</u>	<u>177,500.00</u>	<u>0.00</u>	<u>0.00</u>
008: Programa de Desarrollo Rural Sustentable para la Región del Norte PRODENORTE	0.00	15,028,000.00	15,028,000.00	7,416,112.81	49.35

Fuente: SICOIN 14 de Enero del 2020

FUENTE DE FINANCIAMIENTO 61 “DONACIONES EXTERNAS”**ENERO – DICIEMBRE 2019**

Descripcion	Org / Correl	Asignado	Modificado	Vigente	Devengado	% Ejecuta
ENTIDAD		37,703,000.00	(28,117,760.00)	9,585,240.00	3,749,265.83	39.11%
Fondo Internacional de Desarrollo Agrícola		1,420,000.00	-	1,420,000.00	520,530.00	36.66%
Programa de Desarrollo Rural Sustentable para la Región Norte - PRODENORTE-	0405-0002	1,420,000.00	-	1,420,000.00	520,530.00	36.66%
Comunidad Economica Europea		30,000,000.00	(28,117,760.00)	1,882,240.00	1,882,240.00	100.00%
Apoyo presupuestario al Programa de Agricultura Familiar para el Fortalecimiento de la Economia Campesina	0409-0040	30,000,000.00	(28,117,760.00)	1,882,240.00	1,882,240.00	100.00%
Agencia Japonesa de Cooperacion Internacional		3,125,000.00	-	3,125,000.00	192,464.03	6.16%
Aumento de la Produccion de Alimentos	0509-0007	95,000.00	-	95,000.00	-	0.00%
Programa de Aumento de la Producción de Alimentos	0509-0016	37,000.00		37,000.00		0.00%
Aumento de la Produccion de Alimentos	0509-0024	805,000.00		805,000.00		0.00%
Aumento de la Produccion de Alimentos	0509-0025	123,000.00		123,000.00		0.00%
Aumento de la Produccion de Alimentos	0509-0026	537,000.00		537,000.00	192,464.03	35.84%
Asistencia para el Aumento de la Producción de Alimentos	0509-0030	1,528,000.00	-	1,528,000.00	-	0.00%
Gobierno de la Republica de China		3,158,000.00	-	3,158,000.00	1,154,031.80	36.54%
Industrialización del bambu en Guatemala	0602-0019	3,158,000.00	-	3,158,000.00	1,154,031.80	36.54%

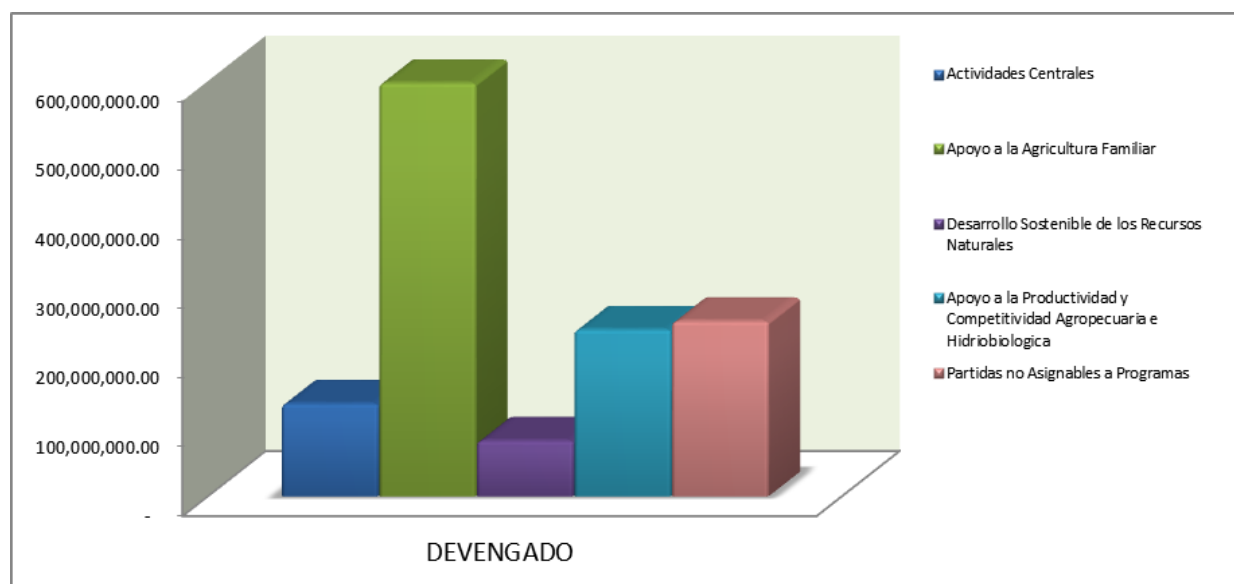
Fuente: SICOIN 14 de Enero del 2020

**EJECUCIÓN PRESUPUESTARIA EGRESOS
MINISTERIO DE AGRICULTURA, GANADERÍA Y ALIMENTACIÓN
ENERO – AGOSTO 2019
EJECUCIÓN POR PROGRAMA
(En Quetzales)**

PROGRAMAS	ASIGNADO	MODIFICADO	VIGENTE	DEVENGADO	%EJE
Actividades Centrales	141,111,400.00	4,124,791.00	145,236,191.00	134,356,895.44	92.51
Apoyo a la Agricultura Familiar	601,717,233.00	87,274,368.00	688,991,601.00	597,760,232.33	86.76
Desarrollo Sostenible de los Recursos Naturales	52,462,913.00	32,123,719.00	84,586,632.00	80,851,287.16	95.58
Apoyo a la Productividad y Competitividad Agropecuaria e Hidrobiológica	323,058,401.00	-29,692,749.00	293,365,652.00	241,292,324.04	82.25
Apoyo a la Protección y Bienestar Animal	3,000,000.00	-2,059,465.00	940,535.00	524,693.38	55.79
Partidas no Asignables a Programas	244,057,053.00	13,197,121.00	257,254,174.00	253,523,919.89	98.55
TOTAL	1,365,407,000.00	104,967,785.00	1,470,374,785.00	1,308,309,352.24	88.98

Fuente: SICOIN 17 de Septiembre del 2019

**EJECUCIÓN DE GASTOS POR PROGRAMAS
MINISTERIO DE AGRICULTURA, GANADERÍA Y ALIMENTACIÓN
ENERO – DICIEMBRE 2019
(Quetzales)**



Fuente: SICOIN 14 de Enero del 2020

EJECUCIÓN POR ACTIVIDAD U OBRA (En Quetzales)

ENERO – DICIEMBRE 2019

Descripción de Actividades u Obras	Asignado	Modificado	Vigente	Devengado	Ejecuci
dirección y coordinación superior	16,199,826.00	(159,814.00)	16,040,012.00	15,643,960.46	97.53
servicios de planeamiento	4,650,081.00	(18,756.00)	4,631,325.00	4,202,024.50	90.73
servicios de administración general	42,463,232.00	9,597,265.00	52,060,497.00	48,397,790.81	92.96
servicios de auditoría interna	4,311,156.00	9,476.00	4,320,632.00	4,189,650.62	96.97
servicios de coordinación departamental	48,251,496.00	(9,261,912.00)	38,989,584.00	35,523,464.28	91.11
servicios de asesoría jurídica	3,693,382.00	(96,129.00)	3,597,253.00	3,028,240.10	84.18
servicios de cooperación, proyectos y fideicomisos	3,187,940.00	66,934.00	3,254,874.00	3,193,230.38	98.11
servicios de informática	2,773,626.00	35,533.00	2,809,159.00	2,731,143.91	97.22
servicios de información geográfica, gestión de riesgos y del uso de los suelos rurales	3,984,590.00	80,133.00	4,064,723.00	3,970,588.90	97.68
servicios de cartografía nacional	10,956,633.00	3,894,592.00	14,851,225.00	12,911,544.50	86.94
servicios de asesoría para la incorporación del enfoque de género	216,000.00	(6,564.00)	209,436.00	174,435.48	83.29
servicios de asesoría para la incorporación del enfoque de interculturalidad	21,438.00	(4,789.00)	16,649.00	-	-
servicios de asesoría para la incorporación del enfoque de cambio climático	402,000.00	(11,178.00)	390,822.00	390,821.50	100.00
dirección y coordinación	13,350,745.00	1,646,764.00	14,997,509.00	13,912,212.53	92.76
servicios de asesoramiento técnico y administrativo para la gestión de riesgos climáticos y desastres naturales y personas vulnerables a riesgos	75,558,294.00	40,449,187.00	116,007,481.00	115,550,414.29	99.61
apoyo a la producción comunitaria de alimentos	12,917,184.00	288,046.00	13,205,230.00	12,087,331.05	91.53
asistencia técnica para el almacenamiento de granos básicos	24,036,000.00	(21,018,488.00)	3,017,512.00	2,970,802.18	98.45
apoyo al mejoramiento del hogar rural	98,245,014.00	(34,372,708.00)	63,872,306.00	62,572,446.74	97.96
dirección y coordinación	36,554,270.00	33,923,070.00	70,477,340.00	57,888,537.15	82.14
agricultura familiar para el fortalecimiento de la economía campesina	255,664,791.00	47,368,884.00	303,033,675.00	283,663,416.18	93.61
apoyo en la implementación de proyectos y encadenamientos productivos	47,552,020.00	35,117,663.00	82,669,683.00	28,324,179.36	34.26
apoyo al desarrollo de la agricultura alternativa	1,500,000.00	(1,425,200.00)	74,800.00	74,800.00	100.00
dirección y coordinación	1,384,234.00	(1,323,615.00)	60,619.00	-	-
apoyo al incremento en la disponibilidad y consumo de alimentos para la prevención de la desnutrición crónica	5,246,940.00	(2,781,153.00)	2,465,787.00	2,465,780.10	100.00
apoyo al incremento de ingresos en el hogar para la prevención de la desnutrición crónica	29,707,741.00	(10,598,082.00)	19,109,659.00	18,250,312.75	95.50
dirección y coordinación	6,962,922.00	471,427.00	7,434,349.00	6,804,526.04	91.53
apoyo a la conservación de los recursos naturales para el mejoramiento de la producción agropecuaria	6,187,581.00	4,271,510.00	10,459,091.00	10,046,876.33	96.06
servicios de control de áreas de reservorios territoriales del estado	32,639,000.00	(14,695,008.00)	17,943,992.00	15,250,684.79	84.99
apoyo a la reforestación para la protección de fuentes de agua y zonas de recarga hídrica	6,673,410.00	42,075,790.00	48,749,200.00	48,749,200.00	100.00
dirección y coordinación	19,801,118.00	(2,308,594.00)	17,492,524.00	16,830,805.49	96.22
regulación del patrimonio productivo agropecuario	35,198,855.00	1,805,708.00	37,004,563.00	35,280,123.33	95.34
fomento de la pesca y acuicultura	10,097,912.00	(5,476,358.00)	4,621,554.00	4,603,607.24	99.61
apoyo para la producción agropecuaria comercial competitiva	16,450,810.00	(239,715.00)	16,211,095.00	13,200,813.08	81.43
reactivación y modernización de la actividad agropecuaria (fonagro)	100,365,000.00	(15,800,000.00)	84,565,000.00	81,309,006.81	96.15
fortalecimiento de la administración del agua para la producción sostenible	47,202,706.00	(12,842,662.00)	34,360,044.00	29,911,761.87	87.05
servicios de formación y capacitación agrícola y forestal	83,442,000.00	(41,324,940.00)	42,117,060.00	32,241,357.77	76.55
apoyo financiero para productores del sector cafetalero	10,000,000.00	(5,500,000.00)	4,500,000.00	4,454,940.68	99.00
asistencia técnica a productores en la gestión de servicios de garantía y seguro agropecuario	500,000.00	(500,000.00)	-	-	-
construcción, ampliación, mejoramiento y reposición de infraestructura de riego	-	52,493,812.00	52,493,812.00	23,459,907.77	44.69
dirección y coordinación	1,703,904.00	(1,460,169.00)	243,735.00	69,187.88	28.39
regulación y protección de los animales	1,296,096.00	(599,296.00)	696,800.00	455,505.50	65.37
aporte a entidades descentralizadas y autónomas no financieras	218,903,480.00	8,386,051.00	227,289,531.00	225,194,531.00	99.08
aporte a asociaciones, instituciones, organismos nacionales, regionales e internacionales	25,153,573.00	4,811,070.00	29,964,643.00	28,329,388.89	94.54
Total	1,365,407,000.00	104,967,785.00	1,470,374,785.00	1,308,309,352.24	88.98

EJECUCIÓN POR ACTIVIDAD U OBRA Y FUENTE DE FINANCIAMIENTO ENERO – DICIEMBRE 2019

Actividad y/o Proyecto	11	21	31	32	41	51	52	61
Dirección y Coordinación Superior	15,643,960.46	-	-	-	-	-	-	-
Servicios de Planeamiento	4,202,024.50	-	-	-	-	-	-	-
Servicios de Administración General	48,397,790.81	-	-	-	-	-	-	-
Servicios de Auditoría Interna	4,189,650.62	-	-	-	-	-	-	-
Departamental	35,523,464.28	-	-	-	-	-	-	-
Servicios de Asesoría Jurídica	3,028,240.10	-	-	-	-	-	-	-
Fideicomisos	3,193,230.38	-	-	-	-	-	-	-
Servicios de Informática	2,731,143.91	-	-	-	-	-	-	-
Gestión de Riesgo y del Uso de los	3,970,588.90	-	-	-	-	-	-	-
Servicios de Cartografía Nacional	11,623,415.45	-	-	1,288,129.05	-	-	-	-
Servicios de Asesoría para la Incorporación del Enfoque de Género	174,435.48	-	-	-	-	-	-	-
Incorporación de Interculturalidad	-	-	-	-	-	-	-	-
Servicios de Asesoría para la Incorporación de Cambio Climático	390,821.50	-	-	-	-	-	-	-
Dirección y Coordinación	11,536,739.54	2,375,472.99	-	-	-	-	-	-
trabajos comunitarios, damnificados por	35,697,075.43	79,853,338.86	-	-	-	-	-	-
Alimentos	11,406,440.17	680,890.88	-	-	-	-	-	-
Almacenamiento de Granos Básicos	2,968,741.90	2,060.28	-	-	-	-	-	-
Apoyo al Mejoramiento del Hogar Rural	617,663.04	61,954,783.70	-	-	-	-	-	-
Dirección y Coordinación	45,812,763.33	12,075,773.82	-	-	-	-	-	-
Fortalecimiento de la Economía	138,206,935.07	143,574,241.11	-	-	-	-	-	1,882,240.00
proyectos y encadenamientos	5,334,746.75	-	-	-	-	-	22,468,902.61	520,530.00
Alternativa	-	74,800.00	-	-	-	-	-	-
Dirección y Coordinación	-	-	-	-	-	-	-	-
consumo de alimentos para la prevención de la desnutrición crónica	-	2,465,780.10	-	-	-	-	-	-
Apoyo al incremento de ingresos en el hogar para la prevención de la desnutrición crónica	48,713.50	18,201,599.25	-	-	-	-	-	-
Dirección y Coordinación	6,804,526.04	-	-	-	-	-	-	-
Apoyo a la conservación de los recursos naturales para el mejoramiento de la producción agropecuaria	10,046,876.33	-	-	-	-	-	-	-
Servicios de Control de Áreas de Reservas Territoriales del Estado	1,427,702.12	-	12,492,286.05	1,330,696.62	-	-	-	-
protección de fuentes de agua y zonas de recarga hídrica	48,749,200.00	-	-	-	-	-	-	-
Dirección y Coordinación	7,205,477.66	899,477.50	7,326,507.16	1,399,343.17	-	-	-	-
Agropecuaria	6,180,713.33	-	28,063,420.43	1,035,989.57	-	-	-	-
Fomento de la Pesca y Acuicultura	3,099,422.13	-	595,060.20	909,124.91	-	-	-	-
Comercial Competitiva	11,471,417.25	382,900.00	-	-	-	-	-	1,346,495.83
Reactivación y Modernización de la Actividad Agropecuaria (FONAGRO)	66,058,433.51	15,250,573.30	-	-	-	-	-	-
Fortalecimiento de la Administración del Agua para la Producción Sostenible	29,911,761.87	-	-	-	-	-	-	-
Servicios de Formación y Capacitación A sector cafetalero	297,771.17	31,943,586.60	-	-	-	-	-	-
gestión de servicios de garantía y seguro	4,454,940.68	-	-	-	-	-	-	-
Mejoramiento y Reposición de	23,459,907.77	-	-	-	-	-	-	-
Dirección y Coordinación	69,187.88	-	-	-	-	-	-	-
animales	455,505.50	-	-	-	-	-	-	-
Autónomas	88,073,236.00	102,461,000.00	-	-	22,360,295.00	12,300,000.00	-	-
Aportes a Asociaciones, Instituciones, Organismos Nacionales Regionales e	20,390,721.97	7,576,825.35	361,841.57	-	-	-	-	-
TOTALES	712,855,386.33	479,773,103.74	48,839,115.41	5,963,283.32	22,360,295.00	12,300,000.00	22,468,902.61	3,749,265.83

**EJECUCIÓN POR TIPO Y GRUPO DE GASTO
ENERO – DICIEMBRE 2019
(En Quetzales)**

Tipo de Gasto	Servicios Personales	Servicios no Personales	Materiales y Suministros	Otros Gastos	Propiedad, Planta, Equipo e Intangibles	Transferencias Corrientes	Transferencias de Capital	Activos Financieros	Asignaciones Globales	Total
Total	573,499,695.40	101,409,225.53	75,785,707.61	-	35,100,674.15	323,605,521.09	184,422,937.77	4,454,940.68	10,030,650.01	1,308,309,352.24
Funcionamiento	573,499,695.40	101,409,225.53	75,785,707.61	-	-	323,605,521.09	-	-	10,030,650.01	1,084,330,799.64
Gastos de Administración	537,692,481.76	95,566,446.44	37,454,920.52	-	-	-	-	-	10,030,650.01	680,744,498.73
Gastos en Recurso Humano	35,807,213.64	5,842,779.09	38,330,787.09	-	-	-	-	-	-	79,980,779.82
Transferencias Corrientes						323,605,521.09				323,605,521.09
Inversión	0.00	0.00	0.00	0.00	35,100,674.15	0.00	184,422,937.77	4,454,940.68	0.00	223,978,552.60
Inversión Física					35,100,674.15					35,100,674.15
Transferencias de Capital							184,422,937.77			184,422,937.77
Inversión Financiera								4,454,940.68		4,454,940.68

Fuente: SICOIN 14 de Enero del 2020

**APORTES A ENTIDADES DESCENTRALIZADAS, AUTONOMAS, ASOCIACIONES,
ORGANISMOS REGIONALES E INTERNACIONALES
ENERO – DICIEMBRE 2019
(En Quetzales)**

Entidad Receptora	Devengado
Instituto Nacional de Bosques -INAB-	37,516,664.00
Instituto de Ciencia y Tecnología Agrícolas -ICTA-	25,556,572.00
Escuela Nacional de Agricultura -ENCA-	64,241,000.00
Instituto Nacional de Comercialización Agrícola -INDECA-	14,720,000.00
Instituto Interamericano de Cooperación para la Agricultura	835,949.33
Fondo de Tierras -FONTIERRAS-	83,160,295.00
Fundación Defensores de la Naturaleza	1,000,000.00
Instituto Panamericano de Geografía e Historia	54,847.46
Programa Mosca del Mediterraneo -MOSCAMED-	1,730,273.00
Comisión Trinacional del Plan Trifinio	2,400,000.00
Asociación de Jubilados del INTA	3,347,398.33
Asociación para el Desarrollo Integral del Nororiente	5,000,000.00
Fondo Internacional para el Desarrollo Agrícola	6,981,683.68
Organización de Naciones Unidas para la Agricultura y la Alimentación -FAO	1,426,144.73
Asociación Guatemalteca Historia Nacional Zoológico la Aurora	2,991,000.00
Programa Mundial de Alimentos	1,150,680.62
Centro Agrícola Tropical de Investigación y Enseñanza -CATIE-	384,033.50
El Fondo OPEP para el Desarrollo Internacional	665,536.67
Sistema de la Integración Centroamericana -SICA-	128,244.50
Secretaría de Tratado de Recursos Fitogenéticos para la Alimentación y Agricultura	15,748.39
Organización Mundial de Sanidad Animal	217,848.68
Total	253,523,919.89

Fuente: SICOIN 14 de Enero del 2020